

СТАТИСТИКА ДТП С УЧАСТИЕМ ПЕШЕХОДОВ

Каждый **ГОД** в мире погибает **1.2 миллиона** человек в **ДТП**


В мире около четверти всех ДТП происходит с участием пешеходов

Более половины их них связаны с переходом дороги в неполюженном месте.

В мире, каждые 15 минут в ДТП погибает 1 человек

КАК ВОДИТЕЛИ РЕАГИРУЮТ НА ПЕШЕХОДОВ В ТЕМНОТЕ:

Что требуется для манёвра:

 2сек. = 1сек. + 1сек.
на принятие решения (скорость реакции мозга) на реакцию тела

РАССТОЯНИЕ:

 50м

ЗАВИСИМОСТЬ ВОСПРИЯТИЯ ВОДИТЕЛЯ ОТ ЦВЕТА ОДЕЖДЫ ПЕШЕХОДА:



невидим



17м



24м



37м



50м



55м



ДТП с участием пешеходов: **738** ДТП с участием детей младше 18 лет: **370** Погибло: **16** Получили травмы: **396**

На пешеходных переходах: 238
Погибло: 88
Получили травмы: 687

ДТП с участием детей-пешеходов:

56

ДТП с участием детей-велосипедистов:

22

ДТП с детьми на пешеходных переходах:

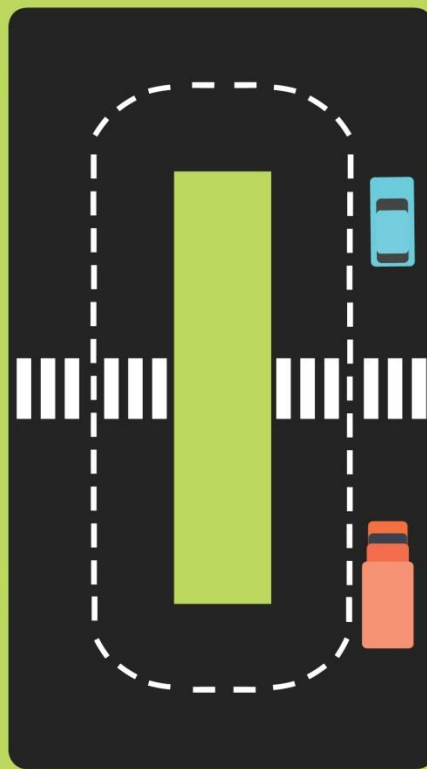

34



На дороге малышам нужна помощь пап и мам!

Детям в возрасте до 10 лет не рекомендуется находится у дороги одним без сопровождения взрослого!








10 ПРАВИЛ
ДОРОЖНОГО
ДВИЖЕНИЯ
ДЛЯ ДЕТЕЙ И
РОДИТЕЛЕЙ

#1 СТОЙ

Все дети должны знать, что переходить дорогу надо очень внимательно, не торопясь, даже если вы спешите. Подойдя к дороге, остановитесь, убедитесь, что переход будет безопасным и только тогда идите.

СТОЙ



#2 СМОТРИ

Прежде чем перейти дорогу, нужно проверить все направления, посмотреть НАЛЕВО, затем посмотреть НАПРАВО. И когда убедитесь, что дорога свободна, можете переходить.

Вы должны быть осторожными и смотреть по сторонам в любом случае даже перед светофором или пешеходным переходом.


Чем внимательнее вы, тем безопаснее.

СМОТРИ



#3 ДУМАЙ

Подумайте, прежде чем переходить дорогу, а лучше подумайте дважды, прежде чем пересечь дорогу. Обязательно смотрите на сигнал светофора, думайте успеете ли перейти вы дорогу или лучше подождать.



Кроме того, помните, что пересекать дорогу можно только тогда, когда вы уверены в своей безопасности и не спеша.



ДУМАЙ



#4 СЛУШАЙ

Научитесь быть отличным слушателем. Ваши уши никогда не подведут вас. Прослушивание сигналов транспорта при пересечении дороги может помочь вам быть в безопасности.


Важно при переходе дороги не слушать музыку и не разговаривать по телефону. Соблюдайте это правило обязательно, при переходе снимайте наушники и будьте внимательны и соблюдайте все правила дорожного движения.



#5 НЕ БЕГАЙ

У детей есть склонность бегать и не держать за руку родителей. Около дороги это очень опасно, чтобы сохранить спокойствие и безопасность ребенка лучше держать его за руку. Бегать около дороги очень опасно! Следовательно, этот вопрос следует серьезно рассмотреть для обеспечения безопасности дорожного движения и ваших детей. Помните дети, если вы идёте через дорогу со своими родителями, обязательно возьмите их за руки.

НЕ БЕГАЙ




#6 ЗЕБРА

Если вы увидели на дороге ЗЕБРУ, то можно безопасно переходить дорогу, но не забывайте при переходе смотреть по сторонам.

Обратите внимание на то, что водитель вас заметил и останавливается, что бы вас пропустить.

Даже переходя по ЗЕБРЕ важно соблюдать все правила и переходить дорогу только тогда, когда почувствуете себя в полной безопасности.

ПЕРЕХОДИ ПО ЗЕБРЕ



#7 ЦВЕТА

Можно безопасно переходить дорогу, используя светофор. Светофор для транспортных средств **КРАСНЫЙ**, **ЖЁЛТЫЙ**, **ЗЕЛЁНЫЙ**, а для пешехода только **КРАСНЫЙ** и **ЗЕЛЁНЫЙ**.

Пешеходы могут переходить дорогу только на свой **ЗЕЛЁНЫЙ** сигнал светофора, а на **КРАСНЫЙ** цвет нужно пропускать транспорт и ждать, когда снова загорится зелёный сигнал.

Если **ЗЕЛЁНЫЙ** сигнал мигает, то лучше дождаться, когда снова загорится **ЗЕЛЁНЫЙ** свет и уже тогда переходить дорогу.


ЦВЕТ
СВЕТАФОРА
ВАЖЕН!



#8 НЕ ИГРАЙ

Когда вы идёте гулять и играть на улицу, всегда помните, что играть около дороги или парковки машин опасно. Нельзя бегать за игрушкой или мячом на дорогу, это очень опасно для жизни. Для игры на улице есть специальные места во дворах или парках.

НЕ ИГРОВАЯ
ЗОНА



#9 СВЕТООТРАЖАЮЩИЕ ЭЛЕМЕНТЫ

Для того, чтобы водитель транспорта лучше видел пешехода, нужно избегать одежду тусклого цвета. Яркая куртка или светоотражающие элементы привлекут внимание водителя и он пропустит вас. Но помните, что важно соблюдать все правила дорожного движения и переходить дорогу только тогда, когда убедитесь, что переход будет безопасен.

ВЫДЕЛЯЙСЯ



#10 ТРОТУАР

В пути всегда используйте пешеходные дороги или тротуары. Выбирайте только безопасный маршрут, вокруг домов и вдоль дорог пользуйтесь тротуарами, а через дорогу переходите только на светофоре или через пешеходный переход.

Взрослые должны личным примером учить своих детей и никогда не нарушать правила дорожного движения, тогда и дети их не будут нарушать.

Уважаемые Родители, знание Правил Дорожного Движения России СОХРАНИТ ЖИЗНЬ и ЗДОРОВЬЕ Ваших детей!

ПОЛЬЗУЙСЯ
ТРОТУАРАМИ

